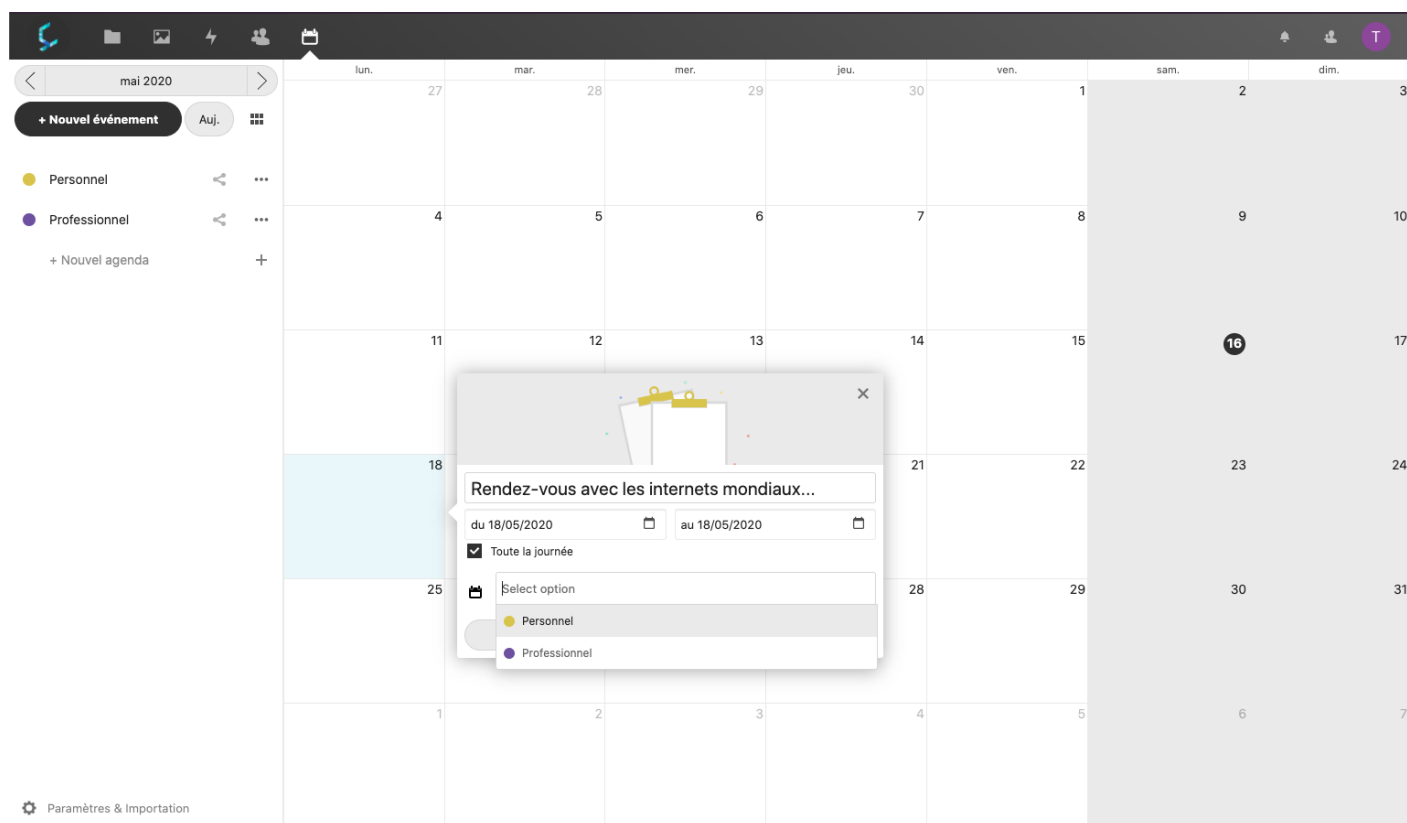


# Agenda

## Planification

NextCloud vous permet également de stocker vos rendez-vous et activités à l'aide de la fonctionnalité "Agenda".



Comme pour vos fichiers, vous pouvez accéder à vos agendas directement depuis la page web NextCloud. Vous pouvez créer plusieurs agendas en fonction de leur contenu (personnel, professionnel, etc.). Vous pouvez également partager un ou plusieurs agendas avec d'autres utilisateurs.



Rendez-vous avec les internets mondiaux... →

dans 10 jours

du 27/05/2020




au 27/05/2020



Toute la journée

**i**  
Détails

  
Participants

  
Rappels

  
Répéter



● Personnel



Ajouter un emplacement



Ajouter une description



Confirmé



Si partagé, afficher l'évènement entier



Occupé



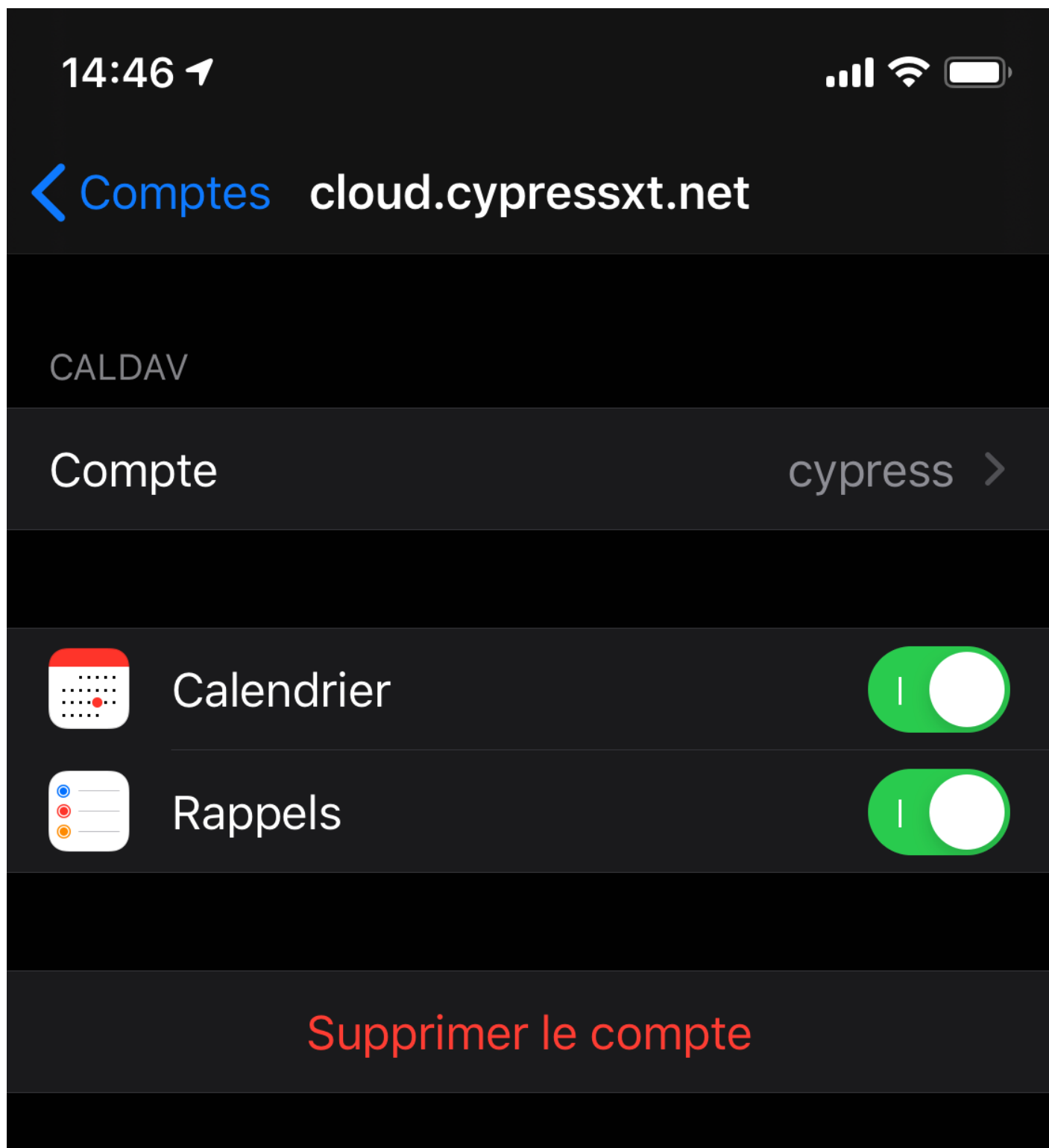
Rechercher ou ajouter des catégories



**Enregistrer**

Synchronisation

NextCloud offre aussi des options de synchronisation pour les agendas. Cela vous permet de facilement accéder à vos rendez-vous depuis votre smartphone ou votre ordinateur, sans forcément ouvrir un navigateur web pour les consulter. Pour ce faire, NextCloud utilise le protocole [CalDAV](#); NextCloud est donc compatible avec toutes applications supportant ce protocole. C'est le cas par exemple des agendas IOS, Windows 10, MacOS, [Gnome calendar](#), [Evolution](#) sur GNU/Linux, [DAVx5 pour android](#) et bien d'autres.



Si vous souhaitez utiliser ce service ou que vous avez besoin d'informations techniques relatives à vos agendas, [cliquez ici \(vous devez être un utilisateur Alps pour accéder à cette page\)](#).

---

Revision #12

Created 15 May 2020 21:10:38 by Clément

Updated 12 November 2022 22:20:02 by Clément